

Дата (рік, місяць, число) за ЄДРПОУ  
за КОАТУУ  
за КОПФГ  
за КВЕД

Підприємство: ДП "Богуславське лісове господарство"  
Територія: Україна  
Організаційно-правова форма господарювання: Державне підприємство  
Вид економічної діяльності: Лісового господ.  
Середня кількість працівників<sup>1</sup>: 222  
Адреса, телефон: 09700, Київська обл., м. Богуслав, пров. Інтернаціональний, 8

Одиниця виміру: тис.грн. без десяткового знака (окрім розділу IV Звіту про фінансові результати (Звіту про сукупний дохід) (форма №2), грошові показники якого наводяться в гривнях з копійками)  
Складено (зробити позначку "v" у відповідній клітинці):  
за положеннями (стандартами) бухгалтерського обліку  
за міжнародними стандартами фінансової звітності

КОДИ		
2019	12	31
		00992042
		3220610100
		140
		02020

v
---

Баланс (Звіт про фінансовий стан)  
на 31 грудня 2019 року

Форма №1

Код за ДКУД

1801001

Актив	Код рядка	На початок звітного періоду	На кінець звітного періоду
1	2	3	4
<b>I. Необоротні активи</b>			
Нематеріальні активи	1000	0	0
первісна вартість	1001	31	31
накопичена амортизація	1002	31	31
Незавершені капітальні інвестиції	1005	533	533
Основні засоби	1010	8 995	7 934
первісна вартість	1011	27 404	28 934
знос	1012	18 409	21 000
Інвестиційна нерухомість	1015	0	0
первісна вартість інвестиційної нерухомості	1016		
знос інвестиційної нерухомості	1017		
Довгострокові біологічні активи	1020	0	0
первісна вартість довгострокових біологічних активів	1021		
накопичена амортизація довгострокових біологічних активів	1022		
Довгострокові фінансові інвестиції: які обліковуються за методом участі в капіталі інших підприємств	1030		
інші фінансові інвестиції	1035		
Довгострокова дебіторська заборгованість	1040		
Відстрочені податкові активи	1045	144	157
Інші необоротні активи	1090		
<b>Усього за розділом I</b>	<b>1095</b>	<b>9 672</b>	<b>8 624</b>
<b>II. Оборотні активи</b>			
Запаси	1100	6 295	5 211
у тому числі: Виробничі запаси	1101	2 841	2 940
Незавершене виробництво	1102	2 306	1 607
Готова продукція	1103	1 133	648
Товари	1104	15	16
Поточні біологічні активи	1110		
Дебіторська заборгованість за продукцію, товари, роботи, послуги	1125	817	763
Дебіторська заборгованість за розрахунками:			
за виданими авансами	1130		
з бюджетом	1135		
у тому числі з податку на прибуток	1136		
Дебіторська заборгованість за розрахунками із внутрішніх розрахунків	1145		
Інша поточна дебіторська заборгованість	1155	646	344
Поточні фінансові інвестиції	1160		
Гроші та їх еквіваленти	1165	10 069	11 323
у тому числі: Готівка	1166	49	6
Рахунки в банках	1167	10 020	11 317
Витрати майбутніх періодів	1170		
Інші оборотні активи	1190	282	163
<b>Усього за розділом II</b>	<b>1195</b>	<b>18 109</b>	<b>17 804</b>
<b>III. Необоротні активи, утримувані для продажу, та групи вибуття</b>			
БАЛАНС	1300	27 781	26 428

Пасив	Код рядка	На початок звітнього періоду	На кінець звітнього періоду
1	2	3	4
<b>I. Власний капітал</b>			
Зареєстрований (пайовий) капітал	1400	2 218	2 218
Капітал у дооцінках	1405	11	11
Додатковий капітал	1410	12 386	12 500
Резервний капітал	1415		
Нерозподілений прибуток (непокритий збиток)	1420		
Неоплачений капітал	1425	0	0
Вилучений капітал	1430	0	0
<b>Усього за розділом I</b>	<b>1495</b>	<b>14 615</b>	<b>14 729</b>
<b>II. Довгострокові зобов'язання і забезпечення</b>			
Відстрочені податкові зобов'язання	1500		
Довгострокові кредити банків	1510		
Інші довгострокові зобов'язання	1515		
Довгострокові забезпечення	1520	3 794	
Цільове фінансування	1525		
<b>Усього за розділом II</b>	<b>1595</b>	<b>3 794</b>	<b>0</b>
<b>III. Поточні зобов'язання і забезпечення</b>			
Короткострокові кредити банків	1600		
Поточна кредиторська заборгованість за:			
довгостроковими зобов'язаннями	1610		
товари, роботи, послуги	1615	44	37
розрахунками з бюджетом	1620	3 405	4 625
у тому числі з податку на прибуток	1621	71	67
розрахунками зі страхування	1625	761	591
розрахунками з оплати праці	1630	2 859	2 213
одержаними авансами	1635	2 097	606
Поточна кредиторська заборгованість із внутрішніх розрахунків	1645		
Поточні забезпечення	1660		3 460
Доходи майбутніх періодів	1665	121	111
Інші поточні зобов'язання	1690	85	56
<b>Усього за розділом III</b>	<b>1695</b>	<b>9 372</b>	<b>11 699</b>
<b>IV. Зобов'язання, пов'язані з необоротними активами, утримуваними для продажу, та групами вибуття</b>			
	1700		
<b>БАЛАНС</b>	<b>1900</b>	<b>27 781</b>	<b>26 428</b>

Директор

Головний бухгалтер

  
(підпис)

Могильний В.Г.  
(прізвище, ініціали)

  
(підпис)

Чочуа Л.М.  
(прізвище, ініціали)

<sup>1</sup> Визначається в порядку, встановленому центральним органом виконавчої влади, що реалізує державну політику у сфері статистики.

Підприємство: ДП "Богуславське лісове господарство"  
(найменування)

Дата (рік, місяць, число)

КОДИ		
2020	01	01
за ЄДРПОУ 00992042		

за ЄДРПОУ

Звіт про фінансові результати (Звіт про сукупний дохід)  
за 2019 р.

Форма №2

Код за ДКУД

1801003

I. ФІНАНСОВІ РЕЗУЛЬТАТИ

Стаття	Код рядка	За звітний період	За аналогічний період попереднього року
1	2	3	4
Чистий дохід від реалізації продукції (товарів, робіт, послуг)	2000	79643	85550
Собівартість реалізованої продукції (товарів, робіт, послуг)	2050	(62967)	(63097)
<b>Валовий:</b>			
прибуток	2090	16676	22453
збиток	2095	(0)	(0)
Інші операційні доходи	2120	3748	7075
Дохід від первісного визнання біологічних активів та сільськогосподарської продукції	2122		
Адміністративні витрати	2130	(8216)	(9504)
Витрати на збут	2150	(5995)	(9886)
Інші операційні витрати	2180	(4698)	(8396)
Витрат від первісного визнання біологічних активів та сільськогосподарської продукції	2182		
<b>Фінансовий результат від операційної діяльності:</b>			
прибуток	2190	1515	1742
збиток	2195	(0)	(0)
Дохід від участі в капіталі	2200		
Інші фінансові доходи	2220		
Інші доходи	2240	50	114
Фінансові витрати	2250	(0)	(0)
Втрати від участі в капіталі	2255	(0)	(0)
Інші витрати	2270	(0)	(50)
<b>Фінансовий результат до оподаткування:</b>			
прибуток	2290	1565	1806
збиток	2295	(0)	(0)
Витрати (дохід) з податку на прибуток	2300	426	391
Прибуток (збиток) від припиненої діяльності після оподаткування	2305		
<b>Чистий фінансовий результат:</b>			
прибуток	2350	1139	1415
збиток	2355	(0)	(0)

## II. СУКУПНИЙ ДОХІД

Найменування показника	Код рядка	За звітний період	За аналогічний період попереднього року
1	2	3	4
Дооцінка (уцінка) необоротних активів	2400		
Дооцінка (уцінка) фінансових інструментів	2405		
Накопичені курсові різниці	2410		
Частка іншого сукупного доходу асоційованих та спільних підприємств	2415		
Інший сукупний дохід	2445		
Інший сукупний дохід до оподаткування	2450	0	0
Податок на прибуток, пов'язаний з іншим сукупним доходом	2455		
Інший сукупний дохід після оподаткування	2460	0	0
Сукупний дохід (сума рядків 2350, 2355 та 2460)	2465	1139	1415

## III. ЕЛЕМЕНТИ ОПЕРАЦІЙНИХ ВИТРАТ


Найменування показника	Код рядка	За звітний період	За аналогічний період попереднього року
1	2	3	4
Матеріальні затрати	2500	19977	26974
Витрати на оплату праці	2505	38767	42941
Відрахування на соціальні заходи	2510	8097	8949
Амортизація	2515	2644	2439
Інші операційні витрати	2520	6180	1807
<b>Р а з о м</b>	<b>2550</b>	<b>75665</b>	<b>83110</b>


## IV. РОЗРАХУНОК ПОКАЗНИКІВ ПРИБУТКОВОСТІ АКЦІЙ

Назва статті	Код рядка	За звітний період	За аналогічний період попереднього року
1	2	3	4
Середньорічна кількість простих акцій	2600		
Скоригована середньорічна кількість простих акцій	2605		
Чистий прибуток (збиток) на одну просту акцію	2610		
Скоригований чистий прибуток (збиток) на одну просту акцію	2615		
Дивіденди на одну просту акцію	2650		

Директор

Головний бухгалтер

  
(підпис)

  
(підпис)

Могильний В.Г.  
(ініціали і прізвище)

Чочуа Л.М.  
(ініціали і прізвище)

Підприємство: ДП "Богуславське лісове господарство"  
(найменування)

Дата (рік, місяць, число)  
за ЄДРПОУ

КОДИ		
2020	01	01
00992042		

**Звіт про рух грошових коштів (за прямим методом)  
за 2019р.**

Форма № 3


Код за ДКУД 1801004


Стаття	Код рядка	За звітний період	За аналогічний період попереднього року
1	2	3	4
<b>I. Рух коштів у результаті операційної діяльності</b>			
Надходження від:			
Реалізації продукції (товарів, робіт, послуг )	3000	95572	101238
Повернення податків і зборів	3005		
у тому числі податку на додану вартість	3006		
Цільового фінансування	3010	540	
Надходження від отримання субсидій, дотацій	3011		
Надходження авансів від покупців і замовників	3015	5000	10000
Надходження від повернення авансів	3020		
Надходження від відсотків за залишками коштів на поточних рахунках	3025		
Надходження від боржників неустойки (штрафів, пені)	3035		
Надходження від операційної оренди	3040		
Надходження від отримання роялті, авторських винагород	3045		
Інші надходження	3095	4292	8509
Витрачання на оплату:			
Товарів (робіт, послуг)	3100	(27803)	(47031)
Праці	3105	(31343)	(32968)
Відрахувань на соціальні заходи	3110	(8361)	(9186)
Зобов'язань з податків і зборів	3115	(29039)	(26232)
Витрачання на оплату зобов'язань з податку на прибуток	3116	(443)	(490)
Витрачання на оплату зобов'язань з податку на додану вартість	3117	(12543)	(11429)
Витрачання на оплату зобов'язань з інших податків і зборів	3118	(16053)	(14313)
Витрачання на оплату авансів	3135	0	0
Витрачання на оплату повернення авансів	3140	0	0
Витрачання на оплату цільових внесків	3145	(540)	0
Витрачання на оплату зобов'язань за страховими контрактами	3150	0	0
Інші витрачання	3190	(5358)	(2220)
<b>Чистий рух коштів від операційної діяльності</b>	<b>3195</b>	<b>2960</b>	<b>2110</b>
<b>II. Рух коштів у результаті інвестиційної діяльності</b>			
Надходження від реалізації:			
фінансових інвестицій	3200		
необоротних активів	3205		
Надходження від отриманих:			
відсотків	3215		
дивідендів	3220		
Надходження від деривативів	3225		
Інші надходження	3250		
Витрачання на придбання:			
фінансових інвестицій	3255	0	0
необоротних активів	3260	(1746)	(3792)
Виплати за деривативами	3270	0	0
Витрачання на надання позик	3275	0	0
Інші платежі	3290	0	0
<b>Чистий рух коштів від інвестиційної діяльності</b>	<b>3295</b>	<b>-1746</b>	<b>-3792</b>

1	2	3	4
<b>III. Рух коштів у результаті фінансової діяльності</b>			
Надходження від:			
Власного капіталу	3300		
Отримання позик	3305		
Інші надходження	3340	40	114
Витрачання на:			
Викуп власних акцій	3345	()	()
Погашення позик	3350		
Сплату дивідендів	3355	()	()
Витрачання на сплату відсотків	3360	()	()
Витрачання на сплату заборгованості з фінансової оренди	3365	()	()
Інші платежі	3390	()	(50)
<b>Чистий рух коштів від фінансової діяльності</b>	<b>3395</b>	<b>40</b>	<b>64</b>
<b>Чистий рух грошових коштів за звітний період</b>	<b>3400</b>	<b>1254</b>	<b>-1618</b>
Залишок коштів на початок року	3405	10069	11687
Вплив зміни валютних курсів на залишок коштів	3410		
Залишок коштів на кінець року	3415	11323	10069

Директор

Головний бухгалтер

  
 \_\_\_\_\_  
 (підпис)

  
 \_\_\_\_\_  
 (підпис)

Могильний В.Г.

(ініціали і прізвище)

Чочуа Л.М.


(ініціали і прізвище)




1	2	3	4	5	6	7	8	9	10
Вилучення капіталу: Викуп акцій (часток)	4260								0
Перепродаж викуплених акцій (часток)	4265								0
Анулювання викуплених акцій (часток)	4270								0
Вилучення частки в капіталі	4275								0
Інші зміни в капіталі	4290								0
<b>Разом змін у капіталі</b>	<b>4295</b>	<b>0</b>	<b>0</b>	<b>114</b>	<b>0</b>	<b>0</b>	<b>0</b>	<b>0</b>	<b>114</b>
<b>Залишок на кінець року</b>	<b>4300</b>	<b>2218</b>	<b>11</b>	<b>12500</b>	<b>0</b>	<b>0</b>	<b>0</b>	<b>0</b>	<b>14729</b>

Директор

Головний бухгалтер

  
 \_\_\_\_\_  
 (підпис)

  
 \_\_\_\_\_  
 (підпис)

Могильний В.Г.

(ініціали і прізвище)

Чочуа Л.М.

(ініціали і прізвище)



ЗАТВЕРДЖЕНО

наказом Міністерства фінансів України від 29.11.2000 р. №302  
(у редакції наказу Міністерства фінансів України від 28.10.2003 р. №6602)

Дата (рік, місяць, число)

Підприємство: ДП "Богуславське лісове господарство"

Територія: Україна

Орган державного управління

Організаційно-правова форма господарювання

Вид економічної діяльності

Середня кількість працівників

Одиниця виміру: тис. грн.

за ЄДРПОУ

за КОАТУУ

за СПОДУ

за КОПФГ

за КВЕД

Контрольна сума

Коди	
2020	01 01
	00992042
	3220610100
	07064
	140
	02020

## ПРИМІТКИ ДО РІЧНОЇ ФІНАНСОВОЇ ЗВІТНОСТІ за 2019 рік

Форма № 5

Код за ДКУД

1801008

### I. Нематеріальні активи

Групи нематеріальних активів	Код рядка	Залишок на початок року		Надійшло за рік	Переоцінка (доопинка-уліпка-)		Вибуло за рік		Нараховано амортизації за рік	Втрати від зменшення корисності за рік	Інші зміни за рік		Залишок на кінець року	
		первісна (переоцінена) вартість	накопичена амортизація		первісна (переоцінена) вартість	накопичена амортизація	періодичної (періодичної) вартості	періодичної (періодичної) вартості			періодичної (періодичної) вартості	накопичена амортизація		
1	2	3	4	5	6	7	8	9	10	11	12	13	14	15
Права користування природними ресурсами	010												0	
Права користування майном	020												0	
Права на комерційні позначення	030												0	
Права на об'єкти промислової власності	040												0	
Авторське право та суміжні з ними права	050												0	
060													0	
Інші нематеріальні активи	070	31	31	0	0	0	0	0	0	0	0	0	31	31
Разом	080	31	31	0	0	0	0	0	0	0	0	0	31	31
Гураві	090												0	

3 рядка 080 графа 14

вартість нематеріальних активів, щодо яких існує обмеження права власності  
вартість оформлених у заставу нематеріальних активів

3 рядка 080 графа 5

вартість створених підприємством нематеріальних активів

3 рядка 080 графа 15

вартість нематеріальних активів, отриманих за рахунок цільових асигнувань  
накопичена амортизація нематеріальних активів, щодо яких існує обмеження права власності

081

082

083

084

085

## II. Основні засоби

Групи основних засобів	Код рядка	Залишок на початок року		Надійшло за рік	Переоцінка (дооцінка+, уцінка-)		Вибуло за рік		Нараховано амортизації за рік	Втрати від зменшення корисності	Інші зміни за рік		Залишок на кінець року		У тому числі			
		первісна (переоцінена) вартість	знос		первісна (переоцінена) вартість	знос	первісна (переоцінена) вартість	знос			первісна (переоцінена) вартість	знос	первісна (переоцінена) вартість	знос	одержані за фінансовою орендою		передані в оперативну оренду	
															первісна (переоцінена) вартість	знос	первісна (переоцінена) вартість	знос
I	2	3	4	5	6	7	8	9	10	11	12	13	14	15	16	17	18	19
Земельні ділянки	100												0					
Інвестиційна нерухомість	105																	
Капітальні витрати на поліпшення земель	110												0					
Будівлянки, споруди та передавальні пристрої	120	7263	4361	852					245				8115	4606			40	25
Машини та обладнання	130	9547	6844	135	15	15			862				9667	7691				
Транспортні засоби	140	8755	5600	468					1357				9223	6957				
Інструменти, прилади, інвентар (меблі)	150	739	574	23	3	3			93				759	664				
Тварини	160												0					
Багаторічні насадження	170												0					
Інші основні засоби	180			35					2				35	2				
Бібліотечні фонди	190												0					
Малоцінні необоротні матеріальні активи	200	1024	1024	70			35	35	70				1059	1059				
Тимчасові (нетитульні) споруди	210	76	6						15				76	21				
Природні ресурси	220												0					
Інвентарна тара	230												0					
Предмети прокату	240												0					
Інші необоротні матеріальні активи	250												0					
Разом	260	27404	18409	1583	0	0	53	53	2644	0	0	0	28934	21000	0	0	40	25

3 рядка 260 графа 14

вартість основних засобів, щодо яких існують передбачені чинним законодавством обмеження права власності вартість оформлених у заставу основних засобів

залишкова вартість основних засобів, що тимчасово не використовуються (консервація, реконструкція тощо)

первісна (переоцінена) вартість повністю амортизованих основних засобів основні засоби орендування цілих майнових комплексів

вартість основних засобів, придбаних для продажу

залишкова вартість основних засобів, утрачених унаслідок надзвичайних подій вартість основних засобів, придбаних за рахунок цільового фінансування

3 рядка 260 графа 5

Вартість основних засобів, що взяті в оперативну оренду

3 рядка 260 графа 15

знос основних засобів, щодо яких існують обмеження права власності

3 рядка 105 графа 14

вартість інвестиційної нерухомості, оціненої за справедливою вартістю

261  
262  
263  
264 6637  
2641  
265  
2651  
266  
267  
268  
269

### III. Капітальні інвестиції

Найменування показника	Код рядка	За рік	На кінець року
1	2	3	4
Капітальне будівництво	280		533
Придбання (виготовлення) основних засобів	290	1485	
Придбання (виготовлення) інших необоротних матеріальних активів	300	28	
Придбання (створення) нематеріальних активів	310	70	
Придбання (виробування) довгострокових біологічних активів	320		
Інші	330		
Разом	340	1583	533

З рядка 340 графа 3 капітальні інвестиції в інвестиційну нерухомість 341

фінансові витрати включені до капітальних інвестицій 342

### IV. Фінансові інвестиції

Найменування показника	Код рядка	За рік	На кінець року	
			довгострокові	поточні
1	2	3	4	5
<b>A. Фінансові інвестиції за методом участі в капіталі в:</b>				
асоційовані підприємства	350			
дочірні підприємства	360			
спільну діяльність	370			
<b>B. Інші фінансові інвестиції в:</b>				
частки і пай в статутному капіталі інших підприємств	380			
акції	390			
облігації	400			
інші	410			
Разом (розд.А + розд.Б)	420	0	0	0

Із рядка 045 гр.4 Балансу Інші довгострокові фінансові інвестиції відображені:

за собівартістю 421

за справедливою вартістю 422

за амортизованою собівартістю 423

Із рядка 220 гр.4 Балансу Поточні фінансові інвестиції відображені:

за собівартістю 424

за справедливою вартістю 425

за амортизованою собівартістю 426

### V. Доходи і витрати

Найменування показника	Код рядка	Доходи	Витрати
1	2	3	4
<b>A. Інші операційні доходи і витрати</b>			
Операційна оренда активів	440	20	
Операційна курсова різниця	450		5
Реалізація інших оборотних активів	460	2775	2507
Штрафи, пені, неустойки	470		2
Утримання об'єктів житлово-комунального і соціально-культурного призначення	480	1	
Інші операційні доходи і витрати	490	952	2184
у тому числі: відрахування до резерву сумнівних боргів	491	x	
непродуктивні витрати і втрати	492	x	
<b>Б. Доходи і втрати від участі в капіталі за інвестиціями в:</b>			
асоційовані підприємства	500		
дочірні підприємства	510		
спільну діяльність	520		
<b>В. Інші фінансові доходи і витрати</b>			
Дивіденди	530		X
Проценти	540	X	
Фінансова оренда активів	550		
Інші фінансові доходи і витрати	560		
<b>Г. Інші доходи і витрати</b>			
Реалізація фінансових інвестицій	570		
Доходи від обслування підприємств	580		
Результат оцінки корисності	590		
Неопераційна курсова різниця	600		
Безоплатно одержані активи	610		X
Списання необоротних активів	620	X	
Інші доходи і витрати	630	50	
Товарообмінні (бартерні) операції з продукцією (товарами, роботами, послугами)		631	
Частка доходу від реалізації продукції (товарів, робіт, послуг) за товарирами (бартерними) контрастами з пов'язаними сторонами, %		632	
з рядків 540-560 графа 4 фінансові витрати уключення до собівартості продукції основної діяльності		633	

### VI. Грошові кошти

Найменування показника	Код рядка	На кінець року
1	2	3
Каса	640	6
Поточний рахунок банку	650	11317
Інші рахунки в банку (акредитиви, чекові книжки)	660	
Грошові кошти в дорозі	670	
Еквіваленти грошових коштів	680	
Разом	690	11323

Із рядка 070 гр.4 Балансу Грошові кошти, використання яких обмежено 691

## VII. Забезпечення і резерви

Види забезпечень і резерви	Код рядка	Залишок на початок року	Збільшення за звітний рік		Використано у звітному році	Сторновано невикористану суму у звітному році	Сума очікуваного відшкодування вигад іншою стороною, що врахована при оцінці забезпечення	Залишок на кінець року
			нараховано (створено)	додаткові відрахування				
1	2	3	4	5	6	7	8	9
Забезпечення на виплату відпусток працівникам	710	3794	4755		5089			3460
Забезпечення наступних витрат на додаткове пенсійне забезпечення	720							0
Забезпечення наступних витрат на виконання гарантійних зобов'язань	730							0
Забезпечення наступних витрат на реструктуризацію	740							0
Забезпечення наступних витрат на виконання зобов'язань щодо об'язкових контрактів	750							0
	760							0
	770							0
Резерв сумнівних боргів	775							0
Разом	780	3794	4755	0	5089	0	0	3460

## VIII. Запаси

Найменування показника	Код рядка	Балансова вартість на кінець року	Переоцінка за рік		Найменування показника	Код рядка	Всього на кінець року	в т.ч. за строками непогашення			
			збільшення чистої вартості реалізації*	уцілка				до 12 місяців	від 12 до 18 місяців	від 18 до 36 місяців	
1	2	3	4	5							
Сировина і матеріали	800	483			1	2	3	4	5	6	
Купівельні напівфабрикати та комплектуючі вироби	810										
Паливо	820	649			Дебіторська заборгованість за товари, роботи, послуги	940	763	763			
Тара і тарні матеріали	830				Інша поточна дебіторська заборгованість	950	344	344			
Будівельні матеріали	840	164									
Запасні частини	850	1393									
Матеріали сільськогосподарського призначення	860	128			Списано у звітному році безнадійної дебіторської заборгованості					951	
Поточні біологічні активи	870				Із рядків 940 і 950 графа 3 заборгованість з пов'язаними сторонами					952	
Малопішні та швидкозношувані предмети	880	123									
Незавершене виробництво	890	1607									
Готова продукція	900	648									
Товари	910	16									
Разом	920	5211	0	0							

Із рядка 920 графа 3 Балансова вартість запасів:

- відображених за чистою вартістю реалізації
- переданих у переробку
- оформлених у заставу
- переданих на комісію

Активи на відповідальному зберіганні - (позабалансовий) рахунок 02

З рядка 275 графа 4 Балансу запаси, призначені для продажу

\* визначається з п.28 Положення (стандарту) бухгалтерського обліку 9 "Запаси"

## IX. Дебіторська заборгованість

Найменування показника	Код рядка	Всього на кінець року	в т.ч. за строками непогашення		
			до 12 місяців	від 12 до 18 місяців	від 18 до 36 місяців
1	2	3	4	5	6
Дебіторська заборгованість за товари, роботи, послуги	940	763	763		
Інша поточна дебіторська заборгованість	950	344	344		
Списано у звітному році безнадійної дебіторської заборгованості					951
Із рядків 940 і 950 графа 3 заборгованість з пов'язаними сторонами					952

## X. Нестачі і втрати від псування цінностей

Найменування показника	Код рядка	Сума
1	2	3
Виявлено (списано) за рік нестачі і втрат	960	960
Визнано заборгованістю винних осіб у звітному році	970	970
Сума нестачі і втрат, остаточне рішення щодо винуватців за якими на кінець року не прийнято (позабалансовий рахунок 072)	980	980

- 921
- 922
- 923
- 924
- 925
- 926

### ХІ. Будівельні контракти

Найменування показника	Код рядка	Сума
1	2	3
Доход за будівельними контрактами за звітний рік	1110	
Зоборгованість на кінець звітного року:		
валова замовників	1120	
валова замовникам	1130	
з авансів отриманих	1140	
Сума затриманих коштів на кінець року	1150	
Вартість виконаних субпідрядниками робіт за незавершеними будівельними контрактами	1160	

### ХІІ. Податок на прибуток

Найменування показника	Код рядка	Сума
1	2	3
Поточний податок на прибуток	1210	439
Відстрочені податкові активи:		
на початок звітного року	1220	144
на кінець звітного року	1225	157
Відстрочені податкові зобов'язання:		
на початок звітного року	1230	
на кінець звітного року	1235	0
Включено до Звіту про фінансові результати - усього	1240	426
у тому числі:		
поточний податок на прибуток	1241	439
зменшення (збільшення) відстрочених податкових активів	1242	-13
збільшення (зменшення) відстрочених податкових зобов'язань	1243	
Відображено у складі власного капіталу - усього	1250	0
у тому числі:		
поточний податок на прибуток	1251	
зменшення (збільшення) відстрочених податкових активів	1252	
збільшення (зменшення) відстрочених податкових зобов'язань	1253	

### ХІІІ. Використання амортизаційних відрахувань

Найменування показника	Код рядка	Сума
1	2	3
Нараховано за звітний рік	1300	2644
Використано за рік - усього	1310	1583
в тому числі на: будівництво об'єктів	1311	
придбання (виготовлення) та поліпшення основних засобів	1312	1583
з них машини та обладнання	1313	862
придбання (створення) нематеріальних активів	1314	
погашення отриманих на капітальні інвестиції позик	1315	
	1316	
	1317	

### XIV. Біологічні активи

Групи біологічних активів	Код рядка	Обліковуються за періодом вартістю						Обліковуються за справедливою вартістю											
		залишок на початок року		надійшло за рік		вибуло за рік		нараховано амортизацій за рік		втрати від зменшення корисності		вигоди від відновлення корисності		залишок на кінець року		залишок на початок року	надійшло за рік	залишок на кінець року	залишок на кінець року
		первісна вартість	накопичена амортизація	первісна вартість	накопичена амортизація	первісна вартість	накопичена амортизація	первісна вартість	накопичена амортизація	первісна вартість	накопичена амортизація	первісна вартість	накопичена амортизація	первісна вартість	накопичена амортизація				
1	2	3	4	5	6	7	8	9	10	11	12	13	14	15	16	17			
Довгострокові біологічні активи - усього	1410	0	0	0	0	0	0	0	0	0	0	0	0	0	0	0	0	0	
робоча худоба	1411																		
продуктивна худоба	1412																		
багаторічні насадження	1413																		
	1414																		
інші довгострокові біологічні активи	1415																		
Поточні біологічні активи - усього	1420	0	x	0	0	0	x	0	0	0	0	0	0	0	0	0	0	0	
в тому числі:																			
тварини на вирощуванні та відгодівлі	1421		x			x	x												
біологічні активи в стані біологічних перетворень	1422		x			x	x												
	1423		x			x	x												
інші поточні біологічні активи	1424		x			x	x												
Разом	1430	0	0	0	0	0	0	0	0	0	0	0	0	0	0	0	0	0	

3 рядка 1430 графа 5 і графа 14

3 рядка 1430 графа 6 і графа 16

3 рядка 1430 графа 11 і графа 17

вартість біологічних активів за рахунок цільового фінансування

залишкова вартість довгострокових біологічних активів, первісна вартість поточних біологічних активів

і справедлива вартість біологічних активів, утрачених унаслідок надзвичайних подій

балансова вартість біологічних активів, щодо яких існують передбачені законодавством обмеження права власності

1431

1432

1433

Фінансові результати від первісного визнання та реалізації сільськогосподарської продукції та додаткових біологічних активів

Найменування показника	Код рядка	Вартість первісного визнання	Витрати, пов'язані з біологічними перетвореннями	Результат від первісного визнання		Уцінка	Виручка від реалізації	Собівартість реалізації	Фінансовий результат (прибуток +, збиток -) від реалізації	
				дохід	витрати				реалізації	первісного визнання та реалізації
	2	3	4	5	6	7	8	9	10	11
Продукція та додаткові біологічні активи рослинництва										
усього	1500	0	(0)	0	(0)	0	0	(0)	0	0
У тому числі:										
зернові і зернобобові	1510									
з них:										
пшениця	1511									
соя	1512									
сояшник	1513									
ріпак	1514									
цукрові буряки (фабричні)	1515									
картопля	1516									
плоди (зерняткові, кісточкові)	1517									
інша продукція рослинництва	1518									
додаткові біологічні активи рослинництва	1519									
Продукція та додаткові біологічні активи тваринництва										
- усього	1520	0	(0)	0	(0)	0	0	(0)	0	0
У тому числі:										
приріст живої маси - усього	1530									
з нього:										
великої рогатої худоби	1531									
свиней	1532									
молоко	1533									
вовна	1534									
яйця	1535									
інша продукція тваринництва	1536									
додаткові біологічні активи тваринництва	1537									
продукція рибиництва	1538									
Сільськогосподарська продукція та додаткові біологічні активи - разом	1540	0	(0)	0	(0)	0	0	(0)	0	0

Директор

Головний бухгалтер

Могильний В.Г.  
(ініціали і прізвище)

Чочуа Л.М.  
(ініціали і прізвище)