

Установа: ДП "Богуславське лісове господарство"
Територія: Україна
Організаційно-правова форма господарювання: Державне підприємство
Вид економічної діяльності: Лісового господ.
Середня кількість працівників¹: 175
Адреса, телефон: 09700, Київська обл., м. Богуслав, пров. Інтернаціональний, 8
Одиниця виміру: тис.грн. без десяткового знака (окрім розділу IV Звіту про фінансові результати (Звіту про сукупний дохід) (форма №2), грошові показники якого наводяться в гривнях з копійками)
Складено (зробити позначку "v" у відповідній клітинці):
за положеннями (стандартами) бухгалтерського обліку
за міжнародними стандартами фінансової звітності

Дата (рік, місяць, число)

за ЄДРПОУ
за КОАТУУ
за КОПФГ
за КВЕД

КОДИ		
2020	09	30
		00992042
		3220610100
		140
		02020

v

Баланс (Звіт про фінансовий стан)
на 30 вересня 2020 року

Форма №1


Код за ДКУД

1801001

Актив	Код рядка	На початок звітного періоду	На кінець звітного періоду
1	2	3	4
I. Необоротні активи			
Нематеріальні активи	1000	0	0
первісна вартість	1001	31	31
накопичена амортизація	1002	31	31
Незавершені капітальні інвестиції	1005	533	533
Основні засоби	1010	7 934	6 339
первісна вартість	1011	28 934	29 184
знос	1012	21 000	22 845
Інвестиційна нерухомість	1015	0	0
первісна вартість інвестиційної нерухомості	1016		
знос інвестиційної нерухомості	1017		
Довгострокові біологічні активи	1020	0	0
первісна вартість довгострокових біологічних активів	1021		
накопичена амортизація довгострокових біологічних активів	1022		
Довгострокові фінансові інвестиції: які обліковуються за методом участі в капіталі інших підприємств	1030		
інші фінансові інвестиції	1035		
Довгострокова дебіторська заборгованість	1040		
Відстрочені податкові активи	1045	157	157
Інші необоротні активи	1090		
Усього за розділом I	1095	8 624	7 029
II. Оборотні активи			
Запаси	1100	5 211	4 517
у тому числі: Виробничі запаси	1101	2 940	1 777
Незавершене виробництво	1102	1 607	1 980
Готова продукція	1103	648	737
Товари	1104	16	23
Поточні біологічні активи	1110		
Дебіторська заборгованість за продукцію, товари, роботи, послуги	1125	763	1 392
Дебіторська заборгованість за розрахунками: за виданими авансами	1130		
з бюджетом	1135		
у тому числі з податку на прибуток	1136		
Дебіторська заборгованість за розрахунками із внутрішніх розрахунків	1145		
Інша поточна дебіторська заборгованість	1155	344	193
Поточні фінансові інвестиції	1160		
Гроші та їх еквіваленти	1165	11 323	11 371
у тому числі: Готівка	1166	6	37
Рахунки в банках	1167	11 317	11 334
Витрати майбутніх періодів	1170		11
Інші оборотні активи	1190	163	332
Усього за розділом II	1195	17 804	17 816
III. Необоротні активи, утримувані для продажу, та групи вибуття			
	1200		
БАЛАНС	1300	26 428	24 845


Пасив	Код рядка	На початок звітного періоду	На кінець звітного періоду
1	2	3	4
I. Власний капітал			
Зареєстрований (пайовий) капітал	1400	2 218	2 218
Капітал у дооцінках	1405	11	11
Додатковий капітал	1410	12 500	12 704
Резервний капітал	1415		
Нерозподілений прибуток (непокритий збиток)	1420		
Неоплачений капітал	1425	0	0
Вилучений капітал	1430	0	0
Усього за розділом I	1495	14 729	14 933
II. Довгострокові зобов'язання і забезпечення			
Відстрочені податкові зобов'язання	1500		
Довгострокові кредити банків	1510		
Інші довгострокові зобов'язання	1515		
Довгострокові забезпечення	1520		
Цільове фінансування	1525		
Усього за розділом II	1595	0	0
III. Поточні зобов'язання і забезпечення			
Короткострокові кредити банків	1600		
Поточна кредиторська заборгованість за:			
довгостроковими зобов'язаннями	1610		
товари, роботи, послуги	1615	37	44
розрахунками з бюджетом	1620	4 625	3 890
у тому числі з податку на прибуток	1621	67	75
розрахунками зі страхування	1625	591	479
розрахунками з оплати праці	1630	2 213	1 873
одержаними авансами	1635	606	1 348
Поточна кредиторська заборгованість із внутрішніх розрахунків	1645		
Поточні забезпечення	1660	3 460	2 089
Доходи майбутніх періодів	1665	111	104
Інші поточні зобов'язання	1690	56	85
Усього за розділом III	1695	11 699	9 912
IV. Зобов'язання, пов'язані з необоротними активами, утримуваними для продажу, та групами вибуття	1700		
БАЛАНС	1900	26 428	24 845

Директор


(підпис)

Могильний В.Г.
(прізвище, ініціали)

Головний бухгалтер


(підпис)

Чочуа Л.М.
(прізвище, ініціали)

¹ Визначається в порядку, встановленому центральним органом виконавчої влади, що реалізує державну політику у сфері статистики.

Установа: ДП "Богуславське лісове господарство"
(найменування)

Дата (рік, місяць, число)

за ЄДРПОУ

КОДИ		
2020	10	01
00992042		

**Звіт про фінансові результати (Звіт про сукупний дохід)
за дев'ять місяців 2020 р.**

Форма №2

Код за ДКУД

1801003

I. ФІНАНСОВІ РЕЗУЛЬТАТИ

Стаття	Код рядка	За звітний період	За аналогічний період попереднього року
1	2	3	4
Чистий дохід від реалізації продукції (товарів, робіт, послуг)	2000	48882	61803
Собівартість реалізованої продукції (товарів, робіт, послуг)	2050	(38520)	(48578)
Валовий:			
прибуток	2090	10362	13225
збиток	2095	(0)	(0)
Інші операційні доходи	2120	1259	3235
Дохід від первісного визнання біологічних активів та сільськогосподарської продукції	2122		
Адміністративні витрати	2130	(5124)	(6504)
Витрати на збут	2150	(2727)	(4970)
Інші операційні витрати	2180	(2464)	(3667)
Витрат від первісного визнання біологічних активів та сільськогосподарської продукції	2182		
Фінансовий результат від операційної діяльності:			
прибуток	2190	1306	1319
збиток	2195	(0)	(0)
Дохід від участі в капіталі	2200		
Інші фінансові доходи	2220		
Інші доходи	2240	28	40
Фінансові витрати	2250	(0)	(0)
Втрати від участі в капіталі	2255	(0)	(0)
Інші витрати	2270	(0)	(0)
Фінансовий результат до оподаткування:			
прибуток	2290	1334	1359
збиток	2295	(0)	(0)
Витрати (дохід) з податку на прибуток	2300	314	341
Прибуток (збиток) від припиненої діяльності після оподаткування	2305		
Чистий фінансовий результат:			
прибуток	2350	1020	1018
збиток	2355	(0)	(0)

II. СУКУПНИЙ ДОХІД

Найменування показника	Код рядка	За звітний період	За аналогічний період попереднього року
1	2	3	4
Дооцінка (уцінка) необоротних активів	2400		
Дооцінка (уцінка) фінансових інструментів	2405		
Накопичені курсові різниці	2410		
Частка іншого сукупного доходу асоційованих та спільних підприємств	2415		
Інший сукупний дохід	2445		
Інший сукупний дохід до оподаткування	2450	0	0
Податок на прибуток, пов'язаний з іншим сукупним доходом	2455		
Інший сукупний дохід після оподаткування	2460	0	0
Сукупний дохід (сума рядків 2350, 2355 та 2460)	2465	1020	1018

III. ЕЛЕМЕНТИ ОПЕРАЦІЙНИХ ВИТРАТ


Найменування показника	Код рядка	За звітний період	За аналогічний період попереднього року
1	2	3	4
Матеріальні затрати	2500	17781	19096
Витрати на оплату праці	2505	22507	29917
Відрахування на соціальні заходи	2510	4741	6244
Амортизація	2515	1901	1971
Інші операційні витрати	2520	3090	4144
Р а з о м	2550	50020	61372


IV. РОЗРАХУНОК ПОКАЗНИКІВ ПРИБУТКОВОСТІ АКЦІЙ

Назва статті	Код рядка	За звітний період	За аналогічний період попереднього року
1	2	3	4
Середньорічна кількість простих акцій	2600		
Скоригована середньорічна кількість простих акцій	2605		
Чистий прибуток (збиток) на одну просту акцію	2610		
Скоригований чистий прибуток (збиток) на одну просту акцію	2615		
Дивіденди на одну просту акцію	2650		

Директор

Головний бухгалтер


(підпис)


(підпис)

Могильний В.Г.
(ініціали і прізвище)

Чочуа Л.М.
(ініціали і прізвище)