

Підприємство: ДП "Богуславське лісове господарство"
Територія: Україна
Організаційно-правова форма господарювання: Державне підприємство
Вид економічної діяльності: Лісового госп.
Середня кількість працівників²: 195
Адреса, телефон: 09700, Київська обл., м. Богуслав, пров. Інтернаціональний, 8

Одиниця виміру : тис.грн. без десяткового знака (окрім розділу IV Звіту про фінансові результати (Звіту про сукупний дохід) (форма №2), грошові показники якого наводяться в гривнях з копійками)

Складено (зробити позначку "v" у відповідній клітинці):
за положеннями (стандартами) бухгалтерського обліку
за міжнародними стандартами фінансової звітності

Дата (рік, місяць, число)

за ЄДРПОУ
за КАТОТГГ¹
за КОПФГ
за КВЕД

КОДИ		
2021	12	31
00992042		
3220610100		
140		
02020		

v

**Баланс (Звіт про фінансовий стан)
на 31 грудня 2021 року**

Форма №1

Код за ДКУД

1801001

Актив	Код рядка	На початок звітного періоду	На кінець звітного періоду
1	2	3	4
I. Необоротні активи			
Нематеріальні активи	1000	0	0
первісна вартість	1001	31	31
накопичена амортизація	1002	31	31
Незавершені капітальні інвестиції	1005	533	533
Основні засоби	1010	5 767	10 945
первісна вартість	1011	29 207	40 279
знос	1012	23 440	29 334
Інвестиційна нерухомість	1015	0	0
первісна вартість інвестиційної нерухомості	1016		
знос інвестиційної нерухомості	1017		
Довгострокові біологічні активи	1020	0	0
первісна вартість довгострокових біологічних активів	1021		
накопичена амортизація довгострокових біологічних активів	1022		
Довгострокові фінансові інвестиції: які обліковуються за методом участі в капіталі інших підприємств	1030		
інші фінансові інвестиції	1035		
Довгострокова дебіторська заборгованість	1040		
Відстрочені податкові активи	1045		
Інші необоротні активи	1090		
Усього за розділом I	1095	6 300	11 478
II. Оборотні активи			
Запаси	1100	5 637	8 681
у тому числі: Виробничі запаси	1101	1 985	2 782
Незавершене виробництво	1102	2 846	2 762
Готова продукція	1103	797	2 951
Товари	1104	9	186
Поточні біологічні активи	1110		
Дебіторська заборгованість за продукцію, товари, роботи, послуги	1125	2 025	1 115
Дебіторська заборгованість за розрахунками: за виданими авансами	1130		
з бюджетом	1135	36	
у тому числі з податку на прибуток	1136		
Дебіторська заборгованість за розрахунками із внутрішніх розрахунків	1145		
Інша поточна дебіторська заборгованість	1155	411	816
Поточні фінансові інвестиції	1160		
Гроші та їх еквіваленти	1165	13 194	24 839
у тому числі: Готівка	1166	37	
Рахунки в банках	1167	13 157	24 839
Витрати майбутніх періодів	1170		
Інші оборотні активи	1190	330	666
Усього за розділом II	1195	21 633	36 117
III. Необоротні активи, утримувані для продажу, та групи вибуття	1200		
БАЛАНС	1300	27 933	47 595


Пасив	Код рядка	На початок звітнього періоду	На кінець звітнього періоду
1	2	3	4
I. Власний капітал			
Зареєстрований (пайовий) капітал	1400	2 218	3 506
Капітал у дооцінках	1405	11	11
Додатковий капітал	1410	12 730	14 620
Резервний капітал	1415		
Нерозподілений прибуток (непокритий збиток)	1420		
Неоплачений капітал	1425	0	0
Вилучений капітал	1430	0	0
Усього за розділом I	1495	14 959	18 137
II. Довгострокові зобов'язання і забезпечення			
Відстрочені податкові зобов'язання	1500		
Довгострокові кредити банків	1510		
Інші довгострокові зобов'язання	1515		
Довгострокові забезпечення	1520		
Цільове фінансування	1525		
Усього за розділом II	1595	0	0
III. Поточні зобов'язання і забезпечення			
Короткострокові кредити банків	1600		
Поточна кредиторська заборгованість за:			
довгостроковими зобов'язаннями	1610		
товари, роботи, послуги	1615	56	581
розрахунками з бюджетом	1620	5 703	8 353
у тому числі з податку на прибуток	1621	66	749
розрахунками зі страхування	1625	611	1 895
розрахунками з оплати праці	1630	2 344	7 170
одержаними авансами	1635	1 650	3 502
Поточна кредиторська заборгованість із внутрішніх розрахунків	1645		
Поточні забезпечення	1660	2 426	7 714
Доходи майбутніх періодів	1665	102	120
Інші поточні зобов'язання	1690	82	123
Усього за розділом III	1695	12 974	29 458
IV. Зобов'язання, пов'язані з необоротними активами, утримуваними для продажу, та групами вибуття	1700		
БА Л А Н С	1900	27 933	47 595

Директор


(підпис)

В.Г.Могильний

Головний бухгалтер


(підпис)

Л.М.Чочуа

¹ Кодифікатор адміністративно-територіальних одиниць та територій територіальних громад.

² Визначається в порядку, встановленому центральним органом виконавчої влади, що реалізує державну політику у сфері статистики.

Підприємство: ДП "Богуславське лісове господарство"
(найменування)

Дата (рік, місяць, число)

за ЄДРПОУ

КОДИ

2022 01 01

00992042

**Звіт про фінансові результати (Звіт про сукупний дохід)
за 2021р.**

Форма №2

Код за ДКУД

1801003

I. ФІНАНСОВІ РЕЗУЛЬТАТИ

Стаття	Код рядка	За звітний період	За аналогічний період попереднього року
1	2	3	4
Чистий дохід від реалізації продукції (товарів, робіт, послуг)	2000	130170	68710
Собівартість реалізованої продукції (товарів, робіт, послуг)	2050	(94687)	(54049)
Валовий:			
прибуток	2090	35483	14661
збиток	2095	(0)	0
Інші операційні доходи	2120	706	1792
Дохід від первісного визнання біологічних активів та сільськогосподарської продукції	2122		
Адміністративні витрати	2130	(17617)	(7336)
Витрати на збут	2150	(8382)	(3914)
Інші операційні витрати	2180	(3651)	(3503)
Витрат від первісного визнання біологічних активів та сільськогосподарської продукції	2182		
Фінансовий результат від операційної діяльності:			
прибуток	2190	6539	1700
збиток	2195	(0)	0
Дохід від участі в капіталі	2200		
Інші фінансові доходи	2220		
Інші доходи	2240	105	35
Фінансові витрати	2250	0	0
Втрати від участі в капіталі	2255	0	0
Інші витрати	2270	0	0
Фінансовий результат до оподаткування:			
прибуток	2290	6644	1735
збиток	2295	(0)	0
Витрати (дохід) з податку на прибуток	2300	1395	585
Прибуток (збиток) від припиненої діяльності після оподаткування	2305		
Чистий фінансовий результат:			
прибуток	2350	5249	1150
збиток	2355	(0)	0

II. СУКУПНИЙ ДОХІД

Найменування показника	Код рядка	За звітний період	За аналогічний період попереднього року
1	2	3	4
Дооцінка (уцінка) необоротних активів	2400		
Дооцінка (уцінка) фінансових інструментів	2405		
Накопичені курсові різниці	2410		
Частка іншого сукупного доходу асоційованих та спільних підприємств	2415		
Інший сукупний дохід	2445		
Інший сукупний дохід до оподаткування	2450	0	0
Податок на прибуток, пов'язаний з іншим сукупним доходом	2455		
Інший сукупний дохід після оподаткування	2460	0	0
Сукупний дохід (сума рядків 2350, 2355 та 2460)	2465	5249	1150


III. ЕЛЕМЕНТИ ОПЕРАЦІЙНИХ ВИТРАТ

Найменування показника	Код рядка	За звітний період	За аналогічний період попереднього року
1	2	3	4
Матеріальні затрати	2500	41598	25743
Витрати на оплату праці	2505	65001	31529
Відрахування на соціальні заходи	2510	13634	6683
Амортизація	2515	1959	2500
Інші операційні витрати	2520	5020	4315
Р а з о м	2550	127212	70770

IV. РОЗРАХУНОК ПОКАЗНИКІВ ПРИБУТКОВОСТІ АКЦІЙ

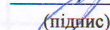
Назва статті	Код рядка	За звітний період	За аналогічний період попереднього року
1	2	3	4
Середньорічна кількість простих акцій	2600		
Скоригована середньорічна кількість простих акцій	2605		
Чистий прибуток (збиток) на одну просту акцію	2610		
Скоригований чистий прибуток (збиток) на одну просту акцію	2615		
Дивіденди на одну просту акцію	2650		

Директор


(підпис)

Валентин МОГИЛЬНИЙ

Головний бухгалтер


(підпис)

Лариса ЧОЧУА

Підприємство: ДП "Богуславське лісове господарство"
(найменування)

Дата (рік, місяць, число)
за ЄДРПОУ

КОДИ		
2022	01	01
00992042		

**Звіт про рух грошових коштів (за прямим методом)
за 2021р.**

Форма № 3


Код за ДКУД 1801004

Стаття	Код рядка	За звітний період	За аналогічний період попереднього року
1	2	3	4
I. Рух коштів у результаті операційної діяльності			
Надходження від:			
Реалізації продукції (товарів, робіт, послуг)	3000	156204	82452
Повернення податків і зборів	3005		
у тому числі податку на додану вартість	3006		
Цільового фінансування	3010	123	
Надходження від отримання субсидій, дотацій	3011		
Надходження авансів від покупців і замовників	3015	10000	10000
Надходження від повернення авансів	3020		
Надходження від відсотків за залишками коштів на поточних рахунках	3025		
Надходження від боржників неустойки (штрафів, пені)	3035		
Надходження від операційної оренди	3040		
Надходження від отримання роялті, авторських винагород	3045		
Інші надходження	3095	781	2129
Витрачання на оплату:			
Товарів (робіт, послуг)	3100	(40726)	(27118)
Праці	3105	(43380)	(25761)
Відрахувань на соціальні заходи	3110	(12407)	(6663)
Зобов'язань з податків і зборів	3115	(45083)	(28831)
Витрачання на оплату зобов'язань з податку на прибуток	3116	(737)	(429)
Витрачання на оплату зобов'язань з податку на додану вартість	3117	(20351)	(10704)
Витрачання на оплату зобов'язань з інших податків і зборів	3118	(23995)	(17698)
Витрачання на оплату авансів	3135	(0)	(0)
Витрачання на оплату повернення авансів	3140	(0)	(0)
Витрачання на оплату цільових внесків	3145	(0)	(0)
Витрачання на оплату зобов'язань за страховими контрактами	3150	(0)	(0)
Інші витрачання	3190	(5918)	(3970)
Чистий рух коштів від операційної діяльності	3195	19594	2238
II. Рух коштів у результаті інвестиційної діяльності			
Надходження від реалізації:			
фінансових інвестицій	3200		
необоротних активів	3205		
Надходження від отриманих:			
відсотків	3215		
дивідендів	3220		
Надходження від деривативів	3225		
Інші надходження	3250		
Витрачання на придбання:			
фінансових інвестицій	3255	(0)	(0)
необоротних активів	3260	(7949)	(367)
Виплати за деривативами	3270	(0)	(0)
Витрачання на надання позик	3275	(0)	(0)
Інші платежі	3290	(0)	(0)
Чистий рух коштів від інвестиційної діяльності	3295	-7949	-367

1	2	3	4
III. Рух коштів у результаті фінансової діяльності			
Находження від:			
Власного капіталу	3300		
Отримання позик	3305		
Інші надходження	3340		
Витрачання на:			
Викуп власних акцій	3345	0	0
Погашення позик	3350		
Сплату дивідендів	3355	0	0
Витрачання на сплату відсотків	3360	0	0
Витрачання на сплату заборгованості з фінансової оренди	3365	0	0
Інші платежі	3390	0	0
Чистий рух коштів від фінансової діяльності	3395	0	
Чистий рух грошових коштів за звітний період	3400	11645	1871
Залишок коштів на початок року	3405	13194	11323
Вплив зміни валютних курсів на залишок коштів	3410		
Залишок коштів на кінець року	3415	24839	13194

Директор

Головний бухгалтер



 (підпис)


В.Г.Могильний
 (ініціали і прізвище)
Л.М.Чочуа
 (ініціали і прізвище)

Чистий рух грошових коштів від операційної діяльності	3420		
III. Рух коштів у результаті інвестиційної діяльності			
Находження від:			
Фінансових інвестицій	3300		
Викуп власних акцій	3305		
Находження від операцій:			
Відсотки	3310		
Дивіденди	3320		
Находження від продажів	3325		
Інші надходження	3330		
Витрачання на:			
Фінансові інвестиції	3335	0	0
Викуп власних акцій	3340	(7919)	(877)
Витрачання на придбання	3345	0	0
Витрачання на придбання позик	3350	0	0
Інші платежі	3355	0	0
Чистий рух коштів від інвестиційної діяльності	3360	-7919	-877


1	2	3	4	5	6	7	8	9	10
Вилучення капіталу: Викуп акцій (часток)	4260								0
Перепродаж викуплених акцій (часток)	4265								0
Анулювання викуплених акцій (часток)	4270								0
Вилучення частки в капіталі	4275								0
Інші зміни в капіталі	4290	1288		264		-670			882
Разом змін у капіталі	4295	1288	0	1890	0	0	0	0	3178
Залишок на кінець року	4300	3506	11	14620	0	0	0	0	18137

Директор

Головний бухгалтер



 (підпис)



 (підпис)

Валентин МОГИЛЬНИЙ

(ініціали і прізвище)

Лариса ЧОЧУА

(ініціали і прізвище)

ЗАТВЕРДЖЕНО

наказом Міністерства фінансів України від 29.11.2000 р. №302
(у редакції наказу Міністерства фінансів України від 28.10.2003 р. №6002)

Коди		
2022	01	01
00992042		
3220610100		
07064		
140		
02020		

Дата (рік, місяць, число)
за ЄДРПОУ
за КАТОТТГ
за СПОДУ
за КОПФГ
за КВЕД
Контрольна сума

Підприємство: ДП "Богуславське лісове господарство"

09700, Київська обл., м. Богуслав, пров. Інтернаціо

Держлісгосп України

Державне підприємство

Лісового господ.

195

Одиниця виміру: тис. грн.

ПРИМІТКИ ДО РІЧНОЇ ФІНАНСОВОЇ ЗВІТНОСТІ за 2021 рік

Форма № 5

Код за ДКУД

1801008

I. Нематеріальні активи

Код рядка	Залишок на початок року	Переоцінка (дооцінка+улішка-)					Вибуло за рік			Втрачено зменшення корисності за рік	Інші зміни за рік		Залишок на кінець року		
		первісна (переоці- нена) вартість	накопи- ченої (переоці- неної) вартості	накопи- чена (переоці- нена) аморти- зація	первісна (переоці- нена) вартість	накопи- чена аморти- зація	накопи- чена аморти- зація	первісна (переоці- нена) вартість	накопи- ченої аморти- зації		первісна (переоці- нена) вартість	накопи- чена аморти- зація			
1															
2															
010															
020															
030															
040															
050															
060															
070	31	31												31	31
080	31	31	0	0	0	0	0	0	0	0	0	0	0	31	31
090														0	0
Групи нематеріальних активів															
Права користування природними ресурсами															
Права користування майном															
Права на комерційні позначення															
Права на об'єкти промислової власності															
Авторське право та суміжні з ними права															
Інші нематеріальні активи															
Разом															
Гу/дві/л															

3 рядка 080 графа 14

вартість нематеріальних активів, щодо яких існує обмеження права власності

вартість оформлених у заставу нематеріальних активів

вартість створених підприємством нематеріальних активів

вартість нематеріальних активів, отриманих за рахунок цільових асигнувань

накопичена амортизація нематеріальних активів, щодо яких існує обмеження права власності

081

082

083

084

085

3 рядка 080 графа 5

3 рядка 080 графа 15

II. Основні засоби

Групи основних засобів	Код рядка	Запиток на початок року		Найдішло за рік	Переоцінка (дооцінка+уцінка-)		Вибуло за рік		Нарахована амортизація за рік	Втрачені від зменшення корисності	Інші зміни за рік		Запиток на кінець року		у тому числі			
		первісна (переоцінена) вартість	знос		періодичної (переоціненої) вартості	зносу	первісна (переоцінена) вартість	знос			періодичної (переоціненої) вартості	зносу	періодичної (переоціненої) вартість	знос	одержані за фінансовою орендою	знос (переоцінена) вартість	первісна (переоцінена) вартість	знос (переоцінена) вартість
1	2	3	4	5	6	7	8	9	10	11	12	13	14	15	16	17	18	19
Земельні ділянки	100												0					
Інвестиційна нерухомість	105																	
Капітальні витрати на поліпшення земель	110												0					
Будівля, споруди та передавальні пристрої	120	8213	4872	33					286		1823	1548	10069	6706			40	28
Машини та обладнання	130	9739	8457	3926			56	56	420		1569	1431	15178	10252				
Транспортні засоби	140	9223	8248	2429					919		967	943	12619	10110				
Інструменти, прилади, інвентар (меблі)	150	828	729				21	21	35		12	12	819	755				
Тварини	160												0					
Ватогорічні насадження	170												0					
Інші основні засоби	180	35	5						4		45	13	80	22				
Біологічні фонди	190												0					
Малоцінні необоротні матеріальні активи	200	1093	1093	280			37	37	280		102	102	1438	1438				
Тимчасові (нетитульні) споруди	210	76	36						15				76	51				
Природні ресурси	220												0					
Інвентарна таря	230												0					
Предмети прокату	240												0					
Інші необоротні матеріальні активи	250												0					
Разом	260	29207	23440	6668	0	0	114	114	1959	0	4518	4049	40279	29334	0	0	40	28

3 рядка 260 графа 14

вартість основних засобів, щодо яких існують передбачені чинним законодавством обмеження права власності вартість оформлених у заставу основних засобів

3 рядка 260 графа 8

залишкова вартість основних засобів, що тимчасово не використовуються (консервація, реконструкція тощо) первісна (переоцінена) вартість повністю амортизованих основних засобів основні засоби орендування цілих майнових комплексів

3 рядка 260 графа 5

залишкова вартість основних засобів, придбаних за продажку вартість основних засобів, придбаних за рахунок цільового фінансування

3 рядка 260 графа 15

вартість основних засобів, що взяті в операційну оренду знос основних засобів, щодо яких існують обмеження права власності

3 рядка 105 графа 14

вартість інвестиційної нерухомості, оціненої за справедливою вартістю

- 261 _____
- 262 _____
- 263 _____
- 264 _____ 17559
- 265 _____
- 266 _____
- 267 _____
- 268 _____
- 269 _____

III. Капітальні інвестиції

Найменування показника	Код рядка	За рік	На кінець року
Капітальне будівництво	1	3	4
Придбання (виготовлення) основних засобів	280	33	533
Придбання (виготовлення) інших необоротних матеріальних активів	290	6355	
Придбання (створення) нематеріальних активів	300	280	
Придбання (виробування) довгострокових біологічних активів	310		
Інші	320		
Разом	330		533
Разом	340	6688	533

З рядка 340 графа 3 капітальні інвестиції в інвестиційну нерухомість 341
 фінансові витрати включені до капітальних інвестицій 342

IV. Фінансові інвестиції

Найменування показника	Код рядка	За рік	На кінець року	
			довго-строкові	поточні
1	2	3	4	5
A. Фінансові інвестиції за методом участі в капіталі в:				
асоційовані підприємства	350			
дочірні підприємства	360			
спільну діяльність	370			
B. Інші фінансові інвестиції в:				
частки і пай в статутному капіталі інших підприємств	380			
акції	390			
облігації	400			
Інші	410			
Разом (розд. A + розд. B)	420	0	0	0

Із рядка 045 гр. 4 Валансу Інші довгострокові фінансові інвестиції відображені:

за собівартістю	421
за справедливою вартістю	422
за амортизованою собівартістю	423
за собівартістю	424
за справедливою вартістю	425
за амортизованою собівартістю	426

Із рядка 220 гр. 4 Валансу Поточні фінансові інвестиції відображені:

за собівартістю	424
за справедливою вартістю	425
за амортизованою собівартістю	426

V. Доходи і витрати

Найменування показника	Код рядка	Доходи	Витрати
1	2	3	4
A. Інші операційні доходи і витрати			
Операційна оренда активів	440	23	
Операційна курсова різниця	450		
Реалізація інших оборотних активів	460	375	206
Штрафи, пені, неустойки	470	16	
Утримання об'єктів житлово-комунального і соціально-культурного призначення	480		
Інші операційні доходи і витрати	490	292	3445
У тому числі: відрахування до резерву сумнівних боргів	491	x	
неврокуртивні витрати і втрати	492	x	28
B. Доходи і витрати від участі в капіталі за інвестиційним в:			
асоційовані підприємства	500		
дочірні підприємства	510		
спільну діяльність	520		
C. Інші фінансові доходи і витрати			
Дивіденди	530		x
Проценти	540	x	
Фінансова оренда активів	550		
Інші фінансові доходи і витрати	560		
G. Інші доходи і витрати			
Реалізація фінансових інвестицій	570		
Доходи від об'єднання підприємств	580		
Результат оцінки курсової різниці	590		
Неопераційна курсова різниця	600		
Безопціатно одержані активи	610	61	x
Стисання необоротних активів	620	x	
Інші доходи і витрати	630	44	

Товарообмінні (бартерні) операції з продукцією (товарами, роботами, послугами)
 Частина доходу від реалізації продукції (товарів, робіт, послуг) за товарообмінними (бартерними) контрактами з новими сторонами, %

З рядків 540-560 графа 4 фінансові витрати уключені до собівартості продукції основної діяльності 633

VI. Роговні кошти

Найменування показника	Код рядка	На кінець року
1	2	3
Каса	640	
Поточний рахунок банку	650	24839
Інші рахунки в банку (акредитиви, чекові книжки)	660	
Роговні кошти в дорозі	670	
Еквіваленти грошових коштів	680	
Разом	690	24839

Із рядка 070 гр. 4 Валансу Роговні кошти, використанні яких обмежено 691

VII. Зобов'язання і резерви

Види зобов'язань і резерви	Код рядка	Залишок на початок року	Збільшення за звітний рік		Використано у звітному році	Сторновано невикористану суму у звітному році	Сума очікуваного відшкодування витрат іншою стороною, що врахована при оцінці зобов'язання	Залишок на кінець року		
			надано (створено)	долякоти відраховані				в т.ч. за строками непогашення		
1	2	3	4	5	6	7	8	до 12 місяців	від 12 до 18 місяців	від 18 до 36 місяців
Забезпечення на виплату відпусток працівникам	710	2426	9205		3917			7714		
Забезпечення наступних витрат на доглядове пенсійне забезпечення	720						0			
Забезпечення наступних витрат на виконання гарантійних зобов'язань	730						0			
Забезпечення наступних витрат на реструктуризацію зобов'язань	740						0			
Забезпечення наступних витрат на виконання зобов'язань щодо об'єктивних контрактів	750						0			
	760						0			
	770						0			
	775						0			
Резерв сума інших боргів	780	2426	9205		3917	0	0	7714		
Разом										

VIII. Запаси

Найменування показника	Код рядка	Валютова вартість на кінець року	Перевіщення за рік		Найменування показника	Код рядка	Всього на кінець року	в т.ч. за строками непогашення		
			збільшення чистоті вартості реалізації*	улітка				до 12 місяців	від 12 до 18 місяців	від 18 до 36 місяців
1	2	3	4	5	6	7	до 12 місяців	від 12 до 18 місяців	від 18 до 36 місяців	
Сировина і матеріали	800	704			Дебіторська заборгованість за товари, роботи, послуги	940	1115	1115		
Купівельні напівфабрикати та комплектуючі вироби	810				Інша поточна дебіторська заборгованість	950	816	816		
Паливо	820	1142			Списано у звітному році безнадійної дебіторської заборгованості				951	
Тара і тарні матеріали	830				Із рядків 940 і 950 графа 3 заборгованість з пов'язаними сторонами				952	
Будівельні матеріали	840	132								
Заванесні частини	850	311								
Матеріали сільськогосподарського призначення	860	216								
Поточні біологічні активи	870									
Малопцінні та швидкозношувані предмети	880	277								
Незавершене виробництво	890	2762								
Готова продукція	900	2951								
Товари	910	186								
Разом	920	8681	0	0						

IX. Дебіторська заборгованість

X. Нестачі і втрати від псування цінностей

Найменування показника	Код рядка	Сума			
			1	2	3
Виявлено (описано) за рік нестачі і втрат					
Винято заборгованість винних осіб у звітному році					
Сума нестачі і втрат, остаточно рішення щодо винуватців за якими на кінець року не прийнято (позабалансовий рахунок 072)					

Із рядка 920 графа 3 Балансова вартість запасів:

відображених за чистою вартістю реалізації

переданих у переробку

оформлених у заставу

переданих на комісію

Активи на відповідальному зберіганні - (позабалансовий) рахунок 02

3 рядка 275 графа 4 Балансу запаси, призначені для продажу

* вивчається з п. 28 Положення (стандарту) бухгалтерського обліку 9 "Запаси"

921
922
923
924
925
926

XI. Будівельні контракти

Найменування показника	Код рядка	Сума
1	2	3
Дохід за будівельними контрактами за звітний рік	1110	
Заборгованість на кінець звітного року:		
вагова замовників	1120	
вагова замовників	1130	
вагова замовників	1140	
з авансів отриманих	1150	
Сума зарплатних коштів на кінець року		
Вартість виконаних субпідрядчиками робіт за незавершеними будівельними контрактами	1160	

XII. Податок на прибуток

Найменування показника	Код рядка	Сума
1	2	3
Поточний податок на прибуток	1210	1395
Відстрочені податкові активи:		
на початок звітного року	1220	
на кінець звітного року	1225	0
Відстрочені податкові зобов'язання:		
на початок звітного року	1230	
на кінець звітного року	1235	0
Включено до Звіту про фінансові результати - усього	1240	1395
у тому числі:		
поточний податок на прибуток	1241	1395
зменшення (збільшення) відстрочених податкових активів	1242	
збільшення (зменшення) відстрочених податкових зобов'язань	1243	
Відображено у складі власного капіталу - усього	1250	0
у тому числі:		
поточний податок на прибуток	1251	
зменшення (збільшення) відстрочених податкових активів	1252	
збільшення (зменшення) відстрочених податкових зобов'язань	1253	

Найменування показника	Код рядка	Сума
1	2	3
Нарховано за звітний рік	1300	1959
Використано за рік - усього	1310	1959
в тому числі на: будівництво об'єктів	1311	
придбання (витовлення) та поліпшення основних засобів	1312	1959
з них машини та обладнання	1313	
придбання (створення) нематеріальних активів	1314	
погашення отриманих на капітальні інвестиції позик	1315	
	1316	
	1317	

XIV. Біологічні активи

Групи біологічних активів	Код рядка	Обліковуються за первісною вартістю										Обліковуються за справедливою вартістю				
		залишок на початок року		надійшло за рік	вибуло за рік		нараховано амортизації за рік	втрачено від зменшення корисності	вигоди від відновлення корисності	залишок на кінець року		залишок на початок року	надійшло за рік	зміна вартості за рік	вибуло за рік	залишок на кінець року
		первісна вартість	накопичена амортизація		первісна вартість	накопичена амортизація				первісна вартість	накопичена амортизація					
1	2	3	4	5	6	7	8	9	10	11	12	13	14	15	16	17
Довгострокові біологічні активи - усього в тому числі:	1410															
робоча худоба	1411	0	0	0	0	0	0	0	0	0	0	0	0	0	0	0
продукування худоба	1412															
багаторічні насадження	1413															
	1414															
Інші довгострокові біологічні активи	1415															
Поточні біологічні активи - усього	1420	0	x	0	0	x	x	0	0	0	x	0	0	0	0	0
в тому числі:																
тварини на вирощуванні та відгодівлі	1421		x			x	x			0	x					0
біологічні активи в стійні біологічних переворень	1422		x			x	x			0	x					0
	1423		x			x	x			0	x					0
Інші поточні біологічні активи	1424		x			x	x			0	x					0
Разом	1430	0	0	0	0	0	0	0	0	0	0	0	0	0	0	0

3 рядка 1430 графа 5 і графа 14
 3 рядка 1430 графа 6 і графа 16
 3 рядка 1430 графа 11 і графа 17

вартість біологічних активів за рахунок цільового фінансування
 залишкова вартість довгострокових біологічних активів, первісна вартість поточних біологічних активів
 і справедлива вартість біологічних активів, утрачених унаслідок надзвичайних подій
 балансова вартість біологічних активів, щодо яких існують передбачені законодавством обмеження права власності

1431 _____
 1432 _____
 1433 _____

XV. Фінансові результати від первісного визнання та ліквідації сільськогосподарської продукції та доданих цінних біологічних активів


Найменування показника	Код рядка	Вартість первісного визнання	Виплата, пов'язані з біологічними перетвореннями	Результат від первісного визнання		Уцінка	Виручка від реалізації	Собівартість реалізації	Фінансовий результат (прибуток +, збиток -) від реалізації	
				дохід	витрати				реалізації	визнання та реалізації
1	2	3	4	5	6	7	8	9	10	11
Продукції та додаткові біологічні активи рослинництва										
Усього	1500	0	(0)	0	(0)	0	0	(0)	0	0
У тому числі:										
зернові і зернобобові	1510		0		0			0		
3 нук:										
пшениця	1511		0		0			0		
соя	1512		0		0			0		
соняшник	1513		0		0			0		
рідяк	1514		0		0			0		
духовної буряка (фабричні)	1515		0		0			0		
картопля	1516		0		0			0		
плоди (зерняткові, кісточкові)	1517		0		0			0		
інша продукція рослинництва	1518		0		0			0		
додаткові біологічні активи рослинництва	1519		0		0			0		
Продукція та додаткові біологічні активи тваринництва										
Усього	1520	0	(0)	0	(0)	0	0	(0)	0	0
У тому числі:										
приріст живої маси - усього	1530		0		0			0		
з нього:										
великої рогатої худоби	1531		0		0			0		
свиней	1532		0		0			0		
молочко	1533		0		0			0		
вовна	1534		0		0			0		
яйця	1535		0		0			0		
інша продукція тваринництва	1536		0		0			0		
додаткові біологічні активи тваринництва	1537		0		0			0		
продукція рибництва	1538		0		0			0		
	1539		0		0			0		
Сільськогосподарська продукція та додаткові біологічні активи - разом	1540	0	(0)	0	(0)	0	0	(0)	0	0

Директор



Валентин МОГИЛЬНИЙ
(ініціали і прізвище)

Головний бухгалтер



Лариса ЧОЧУА
(ініціали і прізвище)