

Підприємство: ДП "Богуславське лісове господарство"

Територія: Україна

Організаційно-правова форма господарювання: Державне підприємство

Вид економічної діяльності: Лісового господ.

Середня кількість працівників²: 234

Адреса, телефон: 09700, Київська обл., м. Богуслав, пров. Інтернаціональний, 8

Одиниця виміру: тис.грн. без десяткового знака (окрім розділу IV Звіту про фінансові результати (Звіту про сукупний дохід) (форма №2), грошові показники якого наводяться в гривнях з копійками)

Складено (зробити позначку "v" у відповідній клітинці):
за положеннями (стандартами) бухгалтерського обліку
за міжнародними стандартами фінансової звітності

Дата (рік, місяць, число)

за ЄДРПОУ

за КАТОТГГ¹

за КОПФГ

за КВЕД

| КОДИ | | |
|------------|----|----|
| 2022 | 03 | 31 |
| 00992042 | | |
| 3220610100 | | |
| 140 | | |
| 02020 | | |

| |
|---|
| v |
|---|

**Баланс (Звіт про фінансовий стан)
на 31 березня 2022 року**

Форма №1


Код за ДКУД

1801001

| Актив | Код рядка | На початок звітного періоду | На кінець звітного періоду |
|---|-------------|-----------------------------|----------------------------|
| 1 | 2 | 3 | 4 |
| I. Необоротні активи | | | |
| Нематеріальні активи | 1000 | 0 | 0 |
| первісна вартість | 1001 | 31 | 31 |
| накопичена амортизація | 1002 | 31 | 31 |
| Незавершені капітальні інвестиції | 1005 | 533 | 533 |
| Основні засоби | 1010 | 10 945 | 13 023 |
| первісна вартість | 1011 | 40 279 | 42 970 |
| знос | 1012 | 29 334 | 29 947 |
| Інвестиційна нерухомість | 1015 | 0 | 0 |
| первісна вартість інвестиційної нерухомості | 1016 | | |
| знос інвестиційної нерухомості | 1017 | | |
| Довгострокові біологічні активи | 1020 | 0 | 0 |
| первісна вартість довгострокових біологічних активів | 1021 | | |
| накопичена амортизація довгострокових біологічних активів | 1022 | | |
| Довгострокові фінансові інвестиції: які обліковуються за методом участі в капіталі інших підприємств | 1030 | | |
| інші фінансові інвестиції | 1035 | | |
| Довгострокова дебіторська заборгованість | 1040 | | |
| Відстрочені податкові активи | 1045 | | |
| Інші необоротні активи | 1090 | | |
| Усього за розділом I | 1095 | 11 478 | 13 556 |
| II. Оборотні активи | | | |
| Запаси | 1100 | 8 681 | 7 371 |
| у тому числі: Виробничі запаси | 1101 | 2 782 | 3 884 |
| Незавершене виробництво | 1102 | 2 762 | 1 094 |
| Готова продукція | 1103 | 2 951 | 2 209 |
| Товари | 1104 | 186 | 184 |
| Поточні біологічні активи | 1110 | | |
| Дебіторська заборгованість за продукцію, товари, роботи, послуги | 1125 | 1 115 | 5 708 |
| Дебіторська заборгованість за розрахунками: | | | |
| за виданими авансами | 1130 | | |
| з бюджетом | 1135 | | |
| у тому числі з податку на прибуток | 1136 | | |
| Дебіторська заборгованість за розрахунками із внутрішніх розрахунків | 1145 | | |
| Інша поточна дебіторська заборгованість | 1155 | 816 | 1 365 |
| Поточні фінансові інвестиції | 1160 | | |
| Гроші та їх еквіваленти | 1165 | 24 839 | 15 247 |
| у тому числі: Готівка | 1166 | | |
| Рахунки в банках | 1167 | 24 839 | 15 247 |
| Витрати майбутніх періодів | 1170 | | |
| Інші оборотні активи | 1190 | 666 | 1 281 |
| Усього за розділом II | 1195 | 36 117 | 30 972 |
| III. Необоротні активи, утримувані для продажу, та групи вибуття | | | |
| БАЛАНС | 1300 | 47 595 | 44 528 |


| Пасив | Код рядка | На початок звітнього періоду | На кінець звітнього періоду |
|--|--------------|---------------------------------|--------------------------------|
| 1 | 2 | 3 | 4 |
| I. Власний капітал | | | |
| Зареєстрований (пайовий) капітал | 1400 | 3 506 | 3 506 |
| Капітал у дооцінках | 1405 | 11 | 11 |
| Додатковий капітал | 1410 | 14 620 | 15 693 |
| Резервний капітал | 1415 | | |
| Нерозподілений прибуток (непокритий збиток) | 1420 | | |
| Неоплачений капітал | 1425 | 0 | 0 |
| Вилучений капітал | 1430 | 0 | 0 |
| Усього за розділом I | 1495 | 18 137 | 19 210 |
| II. Довгострокові зобов'язання і забезпечення | | | |
| Відстрочені податкові зобов'язання | 1500 | | |
| Довгострокові кредити банків | 1510 | | |
| Інші довгострокові зобов'язання | 1515 | | |
| Довгострокові забезпечення | 1520 | | |
| Цільове фінансування | 1525 | | |
| Усього за розділом II | 1595 | 0 | 0 |
| III. Поточні зобов'язання і забезпечення | | | |
| Короткострокові кредити банків | 1600 | | |
| Поточна кредиторська заборгованість за: | | | |
| довгостроковими зобов'язаннями | 1610 | | |
| товари, роботи, послуги | 1615 | 581 | 536 |
| розрахунками з бюджетом | 1620 | 8 353 | 4 832 |
| у тому числі з податку на прибуток | 1621 | 749 | 163 |
| розрахунками зі страхування | 1625 | 1 895 | 873 |
| розрахунками з оплати праці | 1630 | 7 170 | 3 436 |
| одержаними авансами | 1635 | 3 502 | 7 016 |
| Поточна кредиторська заборгованість із внутрішніх розрахунків | 1645 | | |
| Поточні забезпечення | 1660 | 7 714 | 8 390 |
| Доходи майбутніх періодів | 1665 | 120 | 107 |
| Інші поточні зобов'язання | 1690 | 123 | 128 |
| Усього за розділом III | 1695 | 29 458 | 25 318 |
| IV. Зобов'язання, пов'язані з необоротними активами, утримуваними для продажу, та групами вибуття | | | |
| | 1700 | | |
| БАЛАНС | 1900 | 47 595 | 44 528 |

Директор


(підпис)

Валентин МОГИЛЬЯН

Головний бухгалтер


(підпис)

Лариса ЧОЧУА

¹ Кодифікатор адміністративно-територіальних одиниць та територій територіальних громад.

² Визначається в порядку, встановленому центральним органом виконавчої влади, що реалізує державну політику у сфері статистики.

| | | | | |
|---|---------------------------|----------|----|----|
| Підприємство: ДП "Богуславське лісове господарство" (найменування) | Дата (рік, місяць, число) | КОДИ | | |
| | | 2022 | 04 | 01 |
| | за ЄДРПОУ | 00992042 | | |

**Звіт про фінансові результати (Звіт про сукупний дохід)
за I квартал 2022р.**

Форма №2

Код за ДКУД

1801003

I. ФІНАНСОВІ РЕЗУЛЬТАТИ

| Стаття | Код рядка | За звітний період | За аналогічний період попереднього року |
|---|-----------|-------------------|---|
| 1 | 2 | 3 | 4 |
| Чистий дохід від реалізації продукції (товарів, робіт, послуг) | 2000 | 35071 | 27292 |
| Собівартість реалізованої продукції (товарів, робіт, послуг) | 2050 | (25327) | (20594) |
| Валовий: | | | |
| прибуток | 2090 | 9744 | 6698 |
| збиток | 2095 | (0) | (0) |
| Інші операційні доходи | 2120 | 171 | 244 |
| Дохід від первісного визнання біологічних активів та сільськогосподарської продукції | 2122 | | |
| Адміністративні витрати | 2130 | (3843) | (3703) |
| Витрати на збут | 2150 | (1982) | (2091) |
| Інші операційні витрати | 2180 | (1441) | (529) |
| Витрат від первісного визнання біологічних активів та сільськогосподарської продукції | 2182 | | |
| Фінансовий результат від операційної діяльності: | | | |
| прибуток | 2190 | 2649 | 619 |
| збиток | 2195 | (0) | (0) |
| Дохід від участі в капіталі | 2200 | | |
| Інші фінансові доходи | 2220 | | |
| Інші доходи | 2240 | 46 | 10 |
| Фінансові витрати | 2250 | (0) | (0) |
| Втрати від участі в капіталі | 2255 | (0) | (0) |
| Інші витрати | 2270 | (0) | (0) |
| Фінансовий результат до оподаткування: | | | |
| прибуток | 2290 | 2695 | 629 |
| збиток | 2295 | (0) | (0) |
| Витрати (дохід) з податку на прибуток | 2300 | 493 | 139 |
| Прибуток (збиток) від припиненої діяльності після оподаткування | 2305 | | |
| Чистий фінансовий результат: | | | |
| прибуток | 2350 | 2202 | 490 |
| збиток | 2355 | (0) | (0) |

II. СУКУПНИЙ ДОХІД

| Найменування показника | Код рядка | За звітний період | За аналогічний період попереднього року |
|---|--------------|-------------------|--|
| 1 | 2 | 3 | 4 |
| Дооцінка (уцінка) необоротних активів | 2400 | | |
| Дооцінка (уцінка) фінансових інструментів | 2405 | | |
| Накопичені курсові різниці | 2410 | | |
| Частка іншого сукупного доходу асоційованих та спільних підприємств | 2415 | | |
| Інший сукупний дохід | 2445 | | |
| Інший сукупний дохід до оподаткування | 2450 | 0 | 0 |
| Податок на прибуток, пов'язаний з іншим сукупним доходом | 2455 | | |
| Інший сукупний дохід після оподаткування | 2460 | 0 | 0 |
| Сукупний дохід (сума рядків 2350, 2355 та 2460) | 2465 | 2202 | 490 |

III. ЕЛЕМЕНТИ ОПЕРАЦІЙНИХ ВИТРАТ


| Найменування показника | Код рядка | За звітний період | За аналогічний період попереднього року |
|----------------------------------|--------------|-------------------|--|
| 1 | 2 | 3 | 4 |
| Матеріальні затрати | 2500 | 7288 | 8352 |
| Витрати на оплату праці | 2505 | 16874 | 12253 |
| Відрахування на соціальні заходи | 2510 | 3536 | 2545 |
| Амортизація | 2515 | 622 | 544 |
| Інші операційні витрати | 2520 | 1330 | 3155 |
| Р а з о м | 2550 | 29650 | 26849 |


IV. РОЗРАХУНОК ПОКАЗНИКІВ ПРИБУТКОВОСТІ АКЦІЙ

| Назва статті | Код рядка | За звітний період | За аналогічний період попереднього року |
|--|--------------|-------------------|--|
| 1 | 2 | 3 | 4 |
| Середньорічна кількість простих акцій | 2600 | | |
| Скоригована середньорічна кількість простих акцій | 2605 | | |
| Чистий прибуток (збиток) на одну просту акцію | 2610 | | |
| Скоригований чистий прибуток (збиток) на одну просту акцію | 2615 | | |
| Дивіденди на одну просту акцію | 2650 | | |

Директор

Головний бухгалтер


(підпис)


(підпис)

Валентин МОГИЛЬНИЙ

Лариса ЧОЧУА