

Підприємство: ДП "Богуславське лісове господарство"	Дата (рік, місяць, число)	КОДИ
Територія: Україна	за ЄДРПОУ	2021   03   31
Організаційно-правова форма господарювання: Державне підприємство	за КОАТУУ	00992042
Вид економічної діяльності: Лісового господ.	за КОПФГ	3220610100
Середня кількість працівників <sup>1</sup> : 186	за КВЕД	140
Адреса, телефон: 09700, Київська обл., м. Богуслав, пров. Інтернаціональний, 8		02020
Одиниця виміру: тис.грн. без десяткового знака (окрім розділу IV Звіту про фінансові результати (Звіту про сукупний дохід) (форма №2), грошові показники якого наводяться в гривнях з копійками)		
Складено (зробити позначку "v" у відповідній клітинці):		
за положеннями (стандартами) бухгалтерського обліку		v
за міжнародними стандартами фінансової звітності		

Баланс (Звіт про фінансовий стан)  
на 31 березня 2021 року


Форма №1 Код за ДКУД 1801001

Актив	Код рядка	На початок звітного періоду	На кінець звітного періоду
1	2	3	4
<b>I. Необоротні активи</b>			
Нематеріальні активи	1000	0	0
первісна вартість	1001	31	31
накопичена амортизація	1002	31	31
Незавершені капітальні інвестиції	1005	533	533
Основні засоби	1010	5 767	5 307
первісна вартість	1011	29 207	29 291
знос	1012	23 440	23 984
Інвестиційна нерухомість	1015	0	0
первісна вартість інвестиційної нерухомості	1016		
знос інвестиційної нерухомості	1017		
Довгострокові біологічні активи	1020	0	0
первісна вартість довгострокових біологічних активів	1021		
накопичена амортизація довгострокових біологічних активів	1022		
Довгострокові фінансові інвестиції: які обліковуються за методом участі в капіталі інших підприємств	1030		
інші фінансові інвестиції	1035		
Довгострокова дебіторська заборгованість	1040		
Відстрочені податкові активи	1045		
Інші необоротні активи	1090		
<b>Усього за розділом I</b>	<b>1095</b>	<b>6 300</b>	<b>5 840</b>
<b>II. Оборотні активи</b>			
Запаси	1100	5 637	4 022
у тому числі: Виробничі запаси	1101	1 985	2 259
Незавершене виробництво	1102	2 846	775
Готова продукція	1103	797	976
Товари	1104	9	12
Поточні біологічні активи	1110		
Дебіторська заборгованість за продукцію, товари, роботи, послуги	1125	2 025	1 173
Дебіторська заборгованість за розрахунками:			
за виданими авансами	1130		
з бюджетом	1135	36	
у тому числі з податку на прибуток	1136		
Дебіторська заборгованість за розрахунками із внутрішніх розрахунків	1145		
Інша поточна дебіторська заборгованість	1155	411	644
Поточні фінансові інвестиції	1160		
Гроші та їх еквіваленти	1165	13 194	19 852
у тому числі: Готівка	1166	37	23
Рахунки в банках	1167	13 157	19 829
Витрати майбутніх періодів	1170		24
Інші оборотні активи	1190	330	724
<b>Усього за розділом II</b>	<b>1195</b>	<b>21 633</b>	<b>26 439</b>
<b>III. Необоротні активи, утримувані для продажу, та групи вибуття</b>	<b>1200</b>		
<b>БА Л А Н С</b>	<b>1300</b>	<b>27 933</b>	<b>32 279</b>


Пасив	Код рядка	На початок звітнього періоду	На кінець звітнього періоду
1	2	3	4
<b>I. Власний капітал</b>			
Зареєстрований (пайовий) капітал	1400	2 218	2 218
Капітал у дооцінках	1405	11	11
Додатковий капітал	1410	12 730	12 828
Резервний капітал	1415		
Нерозподілений прибуток (непокритий збиток)	1420		
Неоплачений капітал	1425	0	0
Вилучений капітал	1430	0	0
<b>Усього за розділом I</b>	<b>1495</b>	<b>14 959</b>	<b>15 057</b>
<b>II. Довгострокові зобов'язання і забезпечення</b>			
Відстрочені податкові зобов'язання	1500		
Довгострокові кредити банків	1510		
Інші довгострокові зобов'язання	1515		
Довгострокові забезпечення	1520		
Цільове фінансування	1525		
<b>Усього за розділом II</b>	<b>1595</b>	<b>0</b>	<b>0</b>
<b>III. Поточні зобов'язання і забезпечення</b>			
Короткострокові кредити банків	1600		
Поточна кредиторська заборгованість за:			
довгостроковими зобов'язаннями	1610		
товари, роботи, послуги	1615	56	64
розрахунками з бюджетом	1620	5 703	4 047
у тому числі з податку на прибуток	1621	66	120
розрахунками зі страхування	1625	611	957
розрахунками з оплати праці	1630	2 344	3 525
одержаними авансами	1635	1 650	4 234
Поточна кредиторська заборгованість із внутрішніх розрахунків	1645		
Поточні забезпечення	1660	2 426	4 069
Доходи майбутніх періодів	1665	102	100
Інші поточні зобов'язання	1690	82	226
<b>Усього за розділом III</b>	<b>1695</b>	<b>12 974</b>	<b>17 222</b>
<b>IV. Зобов'язання, пов'язані з необоротними активами, утримуваними для продажу, та групами вибуття</b>	<b>1700</b>		
<b>БАЛАНС</b>	<b>1900</b>	<b>27 933</b>	<b>32 279</b>

Директор

Головний бухгалтер



(підпис)



(підпис)

Могильний В.Г.

Чочуа Л.М.

<sup>1</sup> Визначається в порядку, встановленому центральним органом виконавчої влади, що реалізує державну політику у сфері статистики.

Підприємство: ДП "Богуславське лісове господарство"  
(найменування)

Дата (рік, місяць, число)

за ЄДРПОУ

КОДИ		
2021	04	01
00992042		

Звіт про фінансові результати (Звіт про сукупний дохід)  
за I квартал 2021р.

Форма №2

Код за ДКУД

1801003

I. ФІНАНСОВІ РЕЗУЛЬТАТИ

Стаття	Код рядка	За звітний період	За аналогічний період попереднього року
1	2	3	4
Чистий дохід від реалізації продукції (товарів, робіт, послуг)	2000	27292	19323
Собівартість реалізованої продукції (товарів, робіт, послуг)	2050	(20594)	(15306)
<b>Валовий:</b>			
прибуток	2090	6698	4017
збиток	2095	(0)	(0)
Інші операційні доходи	2120	244	577
Дохід від первісного визнання біологічних активів та сільськогосподарської продукції	2122		
Адміністративні витрати	2130	(3703)	(2076)
Витрати на збут	2150	(2091)	(994)
Інші операційні витрати	2180	(529)	(1097)
Витрат від первісного визнання біологічних активів та сільськогосподарської продукції	2182		
<b>Фінансовий результат від операційної діяльності:</b>			
прибуток	2190	619	427
збиток	2195	(0)	(0)
Дохід від участі в капіталі	2200		
Інші фінансові доходи	2220		
Інші доходи	2240	10	12
Фінансові витрати	2250	(0)	(0)
Втрати від участі в капіталі	2255	(0)	(0)
Інші витрати	2270	(0)	(0)
<b>Фінансовий результат до оподаткування:</b>			
прибуток	2290	629	439
збиток	2295	(0)	(0)
Витрати (дохід) з податку на прибуток	2300	139	96
Прибуток (збиток) від припиненої діяльності після оподаткування	2305		
<b>Чистий фінансовий результат:</b>			
прибуток	2350	490	343
збиток	2355	(0)	(0)

## II. СУКУПНИЙ ДОХІД

Найменування показника	Код рядка	За звітний період	За аналогічний період попереднього року
1	2	3	4
Дооцінка (уцінка) необоротних активів	2400		
Дооцінка (уцінка) фінансових інструментів	2405		
Накопичені курсові різниці	2410		
Частка іншого сукупного доходу асоційованих та спільних підприємств	2415		
Інший сукупний дохід	2445		
<b>Інший сукупний дохід до оподаткування</b>	<b>2450</b>	0	0
Податок на прибуток, пов'язаний з іншим сукупним доходом	2455		
<b>Інший сукупний дохід після оподаткування</b>	<b>2460</b>	0	0
<b>Сукупний дохід (сума рядків 2350, 2355 та 2460)</b>	<b>2465</b>	490	343

## III. ЕЛЕМЕНТИ ОПЕРАЦІЙНИХ ВИТРАТ


Найменування показника	Код рядка	За звітний період	За аналогічний період попереднього року
1	2	3	4
Матеріальні затрати	2500	8352	5927
Витрати на оплату праці	2505	12253	8033
Відрахування на соціальні заходи	2510	2545	1700
Амортизація	2515	544	651
Інші операційні витрати	2520	3155	1155
<b>Р а з о м</b>	<b>2550</b>	26849	17466

## IV. РОЗРАХУНОК ПОКАЗНИКІВ ПРИБУТКОВОСТІ АКЦІЙ


Назва статті	Код рядка	За звітний період	За аналогічний період попереднього року
1	2	3	4
Середньорічна кількість простих акцій	2600		
Скоригована середньорічна кількість простих акцій	2605		
Чистий прибуток (збиток) на одну просту акцію	2610		
Скоригований чистий прибуток (збиток) на одну просту акцію	2615		
Дивіденди на одну просту акцію	2650		

Директор

Головний бухгалтер

  
(підпис)

Могильний В.Г.

  
(підпис)

Чочуа Л.М.